


Ersatzteilliste CUTBEND-Komponenten- Schneide- und Biegemaschine Typ CUTBEND 0,8 mm

CUTBEND




Pos.	Art.-Nr.	
01	259.0002	Schraubzwinde
02	320.1000	Grundplatte
03	320.1001	Seitenplatte links
03.1	262.6000	Inbusschraube M6 x 25
04	320.1002	Seitenplatte rechts
04.1	262.6000	Inbusschraube M6 x 25
05	320.1003	Hebel mit Griff
05.1	262.6001	Inbusschraube angespitzt M6 x 6
06	320.1004	Behälter
07	420.1005	Deckel mit Abstreifer
07.1	320.1006	Abstreifer zu Deckel
08	420.1000	Biegeeinheit links 0,8 mm
08.1	320.1007	Federsupport zu Biegeeinheit 0,8 mm L
08.2	320.1008	Führungsplatte zu Biegeeinheit 0,8 mm L
08.3	262.3000	Senkschraube M2 x 4
09	420.1001	Biegeeinheit rechts 0,8 mm
09.1	320.1009	Federsupport zu Biegeeinheit 0,8 mm R
09.2	320.1010	Führungsplatte zu Biegeeinheit 0,8 mm R
09.3	262.3000	Senkschraube M2 x 4
10	320.1011	Biegefeder mit Niet 0,8
11	420.1008	Schneideeinheit links 0,5-0,8 mm
12	420.1009	Schneideeinheit rechts 0,5-0,8 mm
13	320.1012	Ersatzmesser mit Schrauben (Set) 0 + 0

Pos.	Art.-Nr.	
14	320.1013	Obere Achse
15	320.1014	Mittlere Welle
16	420.1014	Schneiderad links 0,5-0,8 mm
16.1	320.1015	Feststellschraube
16.2	262.3004	Senkschraube M3 x 5
17	420.1015	Schneiderad rechts 0,5-0,8 mm
18	420.1020	Biegerad links 0,8 mm
19	420.1021	Biegerad rechts 0,8 mm
20	320.1016	Vierkantstange
20.1	262.6004	Inbusschraube M6 x 12
21	320.1017	Bandführung links
22	320.1018	Bandführung rechts
23	262.6002	Rändelschraube M6 x 12
24	262.3001	Rändelschraube M3 x 4
25	272.0006	6kt-Schlüssel 2,5 mm
26	272.0004	6kt-Schlüssel 5 mm
27	320.1019	Niederhalteblech
28	320.1005	Abstreifer
29	262.4000	Rändelschraube M4 x 8
30	420.1032	Einstellstern metrisch/inch

Spare parts list CUTBEND

Cutting and bending machine

Type CUTBEND 0,8 mm




Pos.	Art.-No.	
01	259.0002	Clamp
02	320.1000	Base plate
03	320.1001	Left-hand side panel
03.1	262.6000	Mounting screw M6 x 25
04	320.1002	Right-hand side panel
04.1	262.6000	Mounting screw M6 x 25
05	320.1003	Crank
05.1	262.6001	Hex socket head screw M6 x 6
06	320.1004	Collector bin
07	420.1005	Cover with skimmer
07.1	320.1006	Skimmer
08	420.1000	Left-hand bending unit 0,8 mm
08.1	320.1007	Bending spring support 0,8 mm LH
08.2	320.1008	Guide plate 0,8 mm LH
08.3	262.3000	Sunk screw M2 x 4
09	420.1001	Right-hand bending unit 0,8 mm
09.1	320.1009	Bending spring support 0,8 mm RH
09.2	320.1010	Guide plate 0,8 mm RH
09.3	262.3000	Sunk screw M2 x 4
10	320.1011	Bending spring 0,8
11	420.1008	Left-hand cutting unit 0,5-0,8 mm
12	420.1009	Right-hand cutting unit 0,5-0,8 mm
13	320.1012	1 set cutters with screws O + o

Pos.	Art.-No.	
14	320.1013	Upper shaft
15	320.1014	Center shaft
16	420.1014	Left-hand cutting wheel 0,5-0,8 mm
16.1	320.1015	Lock screw
16.2	262.3004	Sunk screw M3 x 5
17	420.1015	Right-hand cutting wheel 0,5-0,8 mm
18	420.1020	Left-hand bending wheel 0,8 mm
19	420.1021	Right-hand bending wheel 0,8 mm
20	320.1016	Square rod
20.1	262.6004	Mounting screw M6 x 12
21	320.1017	Left-hand belt guide
22	320.1018	Right-hand belt guide
23	262.6002	Knurled screw M6 x 12
24	262.3001	Knurled screw M3 x 4
25	272.0006	Hex wrench 2,5 mm
26	272.0004	Hex wrench 5 mm
27	320.1019	Guide plate
28	320.1005	Strip-off lever
29	262.4000	Knurled screw M4 x 8
30	420.1032	Adjustment knob metr./inch

Liste de pièces de rechange

CUTBEND machine à couper et plier

Type CUTBEND 0,8 mm



Pos.	No. Art.	
01	259.0002	Serre-joint
02	320.1000	Plaque de base
03	320.1001	Plaque latérale gauche
03.1	262.6000	Vis d'inbus M6 x 25
04	320.1002	Plaque latérale droite
04.1	262.6000	Vis d'inbus M6 x 25
05	320.1003	Manivelle
05.1	262.6001	Vis d'inbus M6 x 6
06	320.1004	Réceptacle
07	420.1005	Couvercle avec racleur
07.1	320.1006	Racleur
08	420.1000	Unité de pliage gauche 0,8 mm
08.1	320.1007	Support ressort 0,8 mm G
08.2	320.1008	Plaquette de guidage 0,8 mm G
08.3	262.3000	Vis à tête fraisée M2 x 4
09	420.1001	Unité de pliage droite 0,8 mm
09.1	320.1009	Support ressort 0,8 mm D
09.2	320.1010	Plaquette de guidage 0,8 mm D
09.3	262.3000	Vis à tête fraisée M2 x 4
10	320.1011	Ressort de pliage 0,8
11	420.1008	Unité de coupage gauche 0,5-0,8 mm
12	420.1009	Unité de coupage droite 0,5-0,8 mm
13	320.1012	1 set de couteaux avec vis O + o

Pos.	No. Art.	
14	320.1013	Axe supérieur
15	320.1014	Axe intermédiaire
16	420.1014	Roue de coupage gauche 0,5-0,8 mm
16.1	320.1015	Vis de position
16.2	262.3004	Vis à tête fraisée M3 x 5
17	420.1015	Roue de coupage droite 0,5-0,8 mm
18	420.1020	Roue de pliage gauche 0,8 mm
19	420.1021	Roue de pliage droite 0,8 mm
20	320.1016	Axe carré
20.1	262.6004	Vis d'inbus M6 x 12
21	320.1017	Guide de bande gauche
22	320.1018	Guide de bande droite
23	262.6002	Vis moletée M6 x 12
24	262.3001	Vis moletée M3 x 4
25	272.0006	Clé à 6-pans 2,5 mm
26	272.0004	Clé à 6-pans 5 mm
27	320.1019	Tôle de guidage
28	320.1005	Stripeur
29	262.4000	Vis moletée M4 x 8
30	420.1032	Etoile de réglage métrique/inch